

Modelo de 

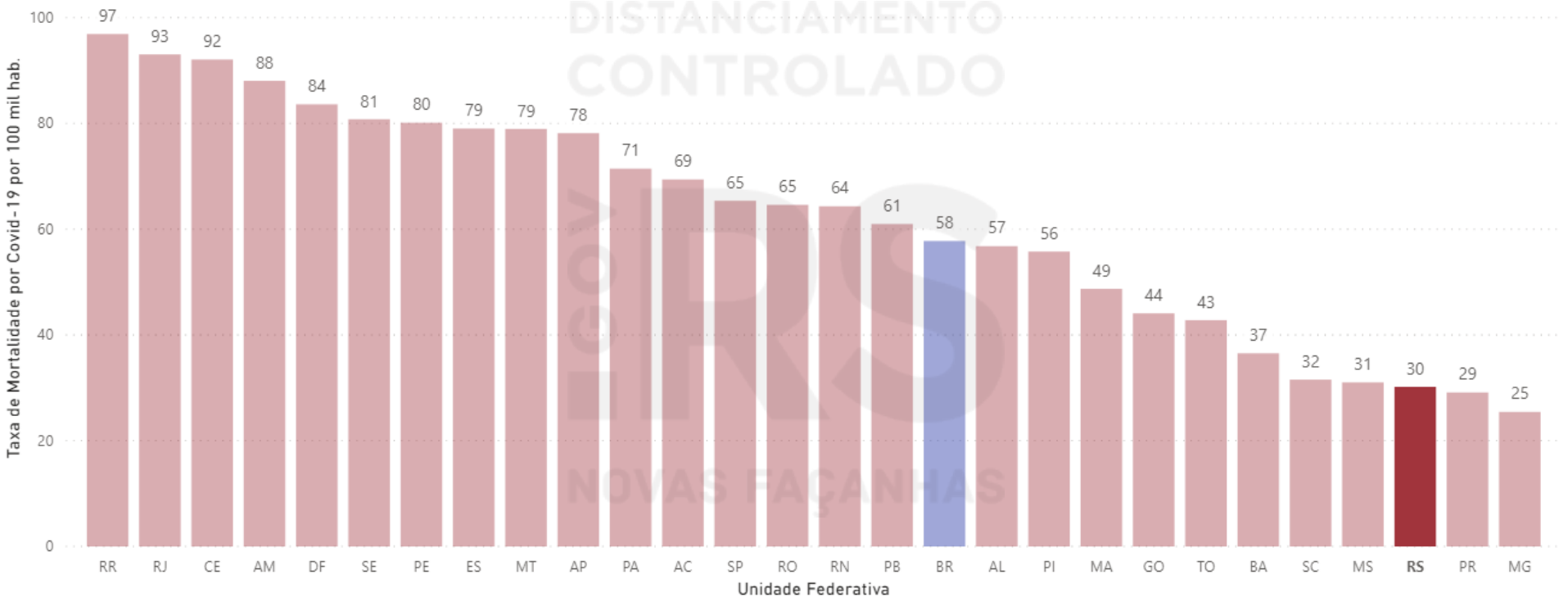
DISTANCIAMENTO CONTROLADO

RIO GRANDE DO SUL

distanciamentocontrolado.rs.gov.br

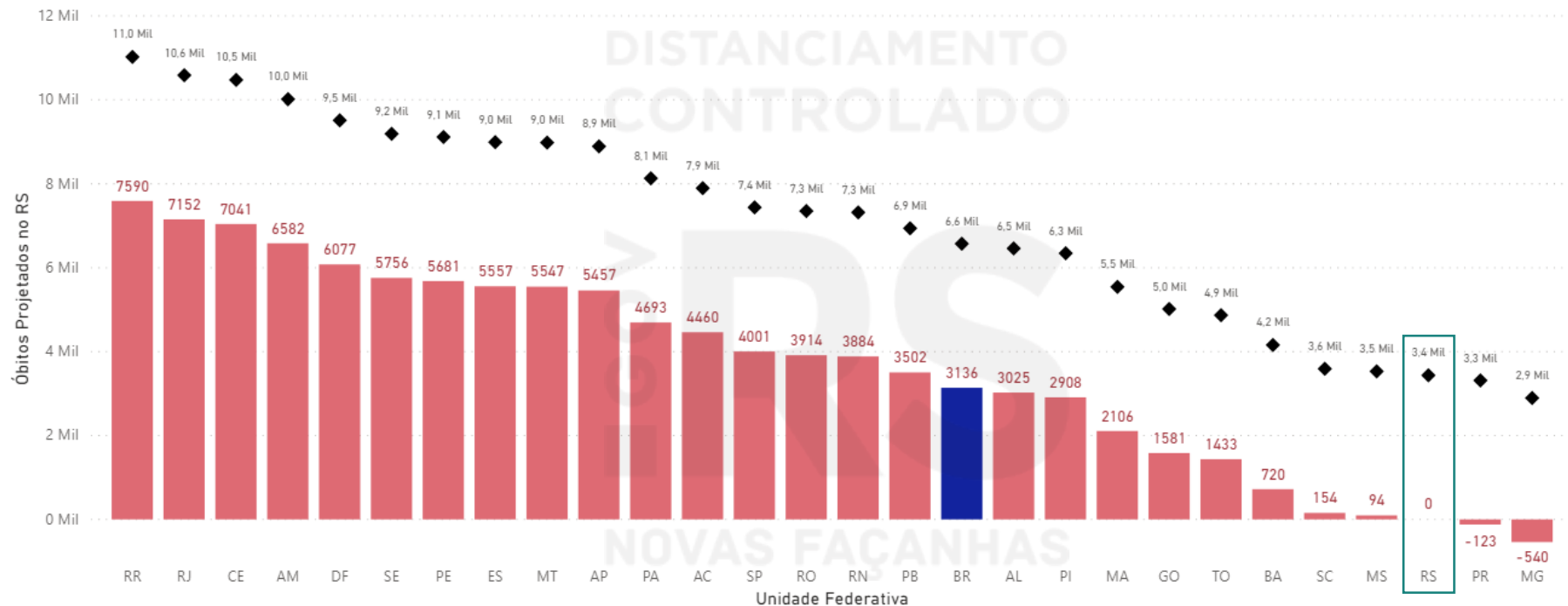
Comparação RS x Estados

Taxa de Mortalidade por Covid-19



Comparação RS x Estados

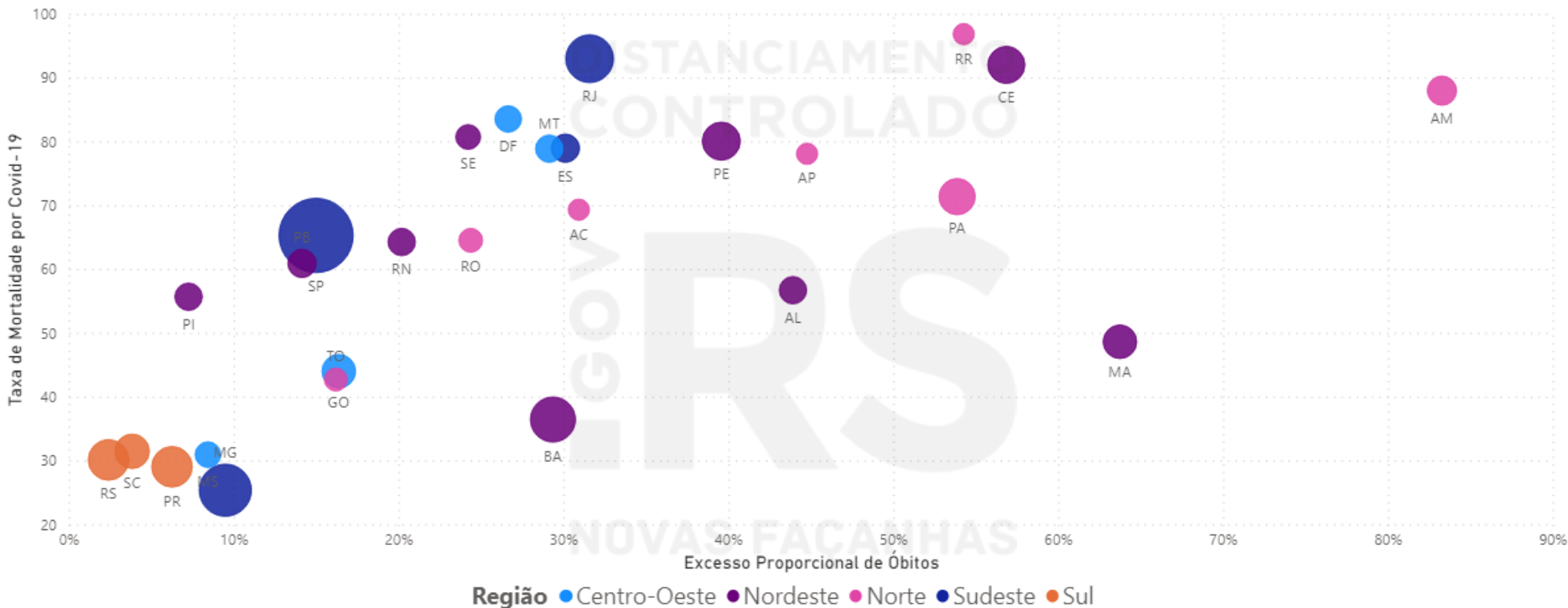
Comparação entre óbitos projetados no RS reproduzindo taxa de mortalidade de outros Estados



- O exercício não considera as diferentes fases da pandemia que cada estado enfrenta atualmente.

Comparação RS x Estados

Taxa de Mortalidade por Covid-19 x Excesso de Mortes Acumulado no Ano por Estado

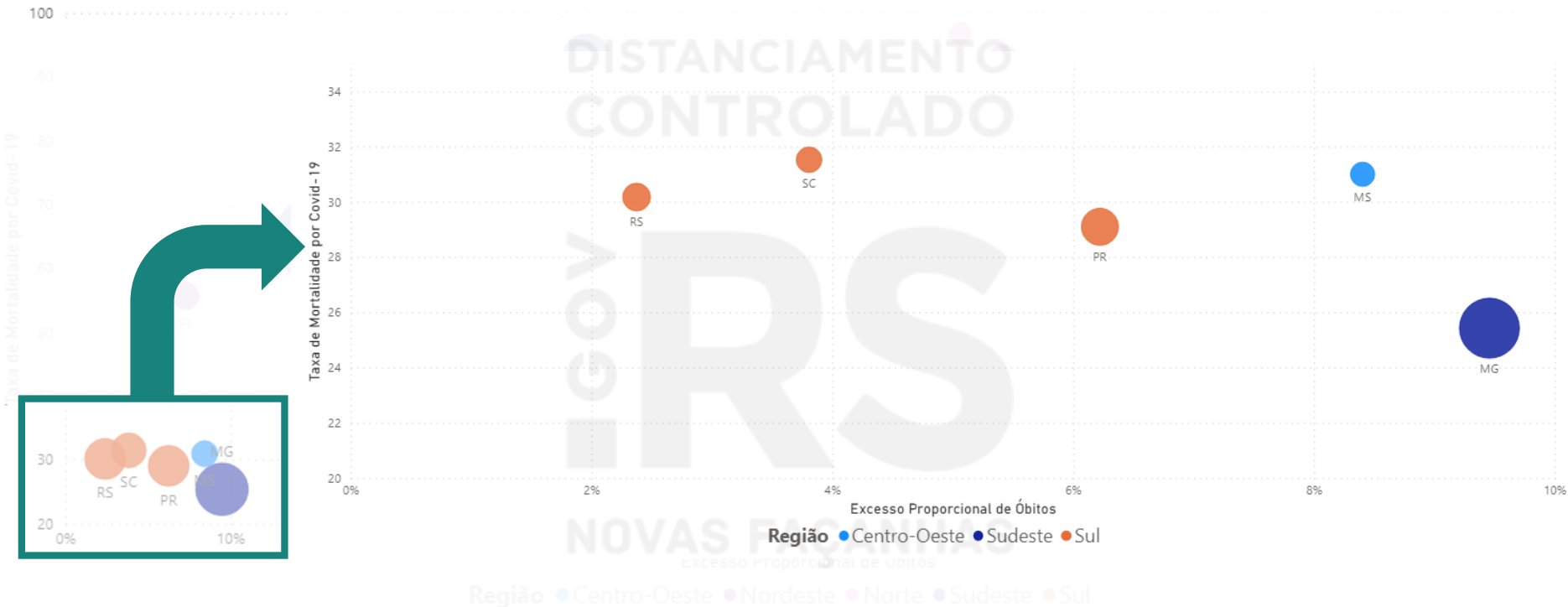


- O tamanho do círculo indica a **população** do Estado.



Comparação RS x Estados

Taxa de Mortalidade por Covid-19 x Excesso de Mortes Acumulado no Ano por Estado



- O tamanho do círculo indica o **Excesso de Óbitos**.



Comparação RS x Estados

Glossário:

Taxa de Mortalidade: Total de óbitos por Covid-19 por 100 mil habitantes.

Excesso de óbitos: Calculado a partir da diferença entre o total de óbitos por causas naturais observados e esperados para 2020. Registros contabilizam o período de 15 de março até 25 de Julho.

Excesso proporcional de óbitos: variação percentual entre o excesso de óbitos e os óbitos esperados.

Unidade Federativa	População	Óbitos por Covid-19	Taxa de Mortalidade	Excesso de Óbitos	Excesso Proporcional de Óbitos
RR	605.761	587	96,90	461	54,24%
RJ	17.264.943	16.065	93,05	15.722	31,55%
CE	9.132.078	8.409	92,08	10.606	56,82%
AM	4.144.597	3.649	88,04	4.852	83,24%
DF	3.015.268	2.521	83,61	1.330	26,61%
SE	2.298.696	1.857	80,78	1.107	24,18%
PE	9.557.071	7.658	80,13	8.087	39,53%
ES	4.018.650	3.176	79,03	2.448	30,08%
MT	3.484.466	2.751	78,95	1.727	29,10%
AP	845.731	661	78,16	514	44,73%
PA	8.602.865	6.146	71,44	7.326	53,84%
AC	881.935	612	69,39	464	30,89%
SP	45.919.049	30.014	65,36	15.675	14,96%
RO	1.777.225	1.148	64,60	649	24,33%
RN	3.506.853	2.256	64,33	1.515	20,15%
PB	4.018.127	2.450	60,97	1.325	14,10%
BR	210.147.125	121.381	57,76	103.919	22,79%
AL	3.337.357	1.895	56,78	2.719	43,88%
PI	3.273.227	1.825	55,76	543	7,22%
MA	7.075.181	3.446	48,71	7.837	63,71%
GO	7.018.354	3.094	44,08	2.074	16,33%
TO	1.572.866	673	42,79	405	16,15%
BA	14.873.064	5.432	36,52	8.583	29,32%
SC	7.164.788	2.260	31,54	556	3,80%
MS	2.778.986	862	31,02	490	8,40%
RS	11.377.239	3.435	30,19	738	2,37%
PR	11.433.957	3.329	29,12	1.581	6,22%
MG	21.168.791	5.386	25,44	4.585	9,45%

Fonte: Ministério da Saúde e Conass (excesso de mortes calculado até 25/07).
Atualizado com dados até 31 de Agosto de 2020.

GABINETE DE CRISE PARA O ENFRENTAMENTO DA EPIDEMIA COVID-19

GOVERNO DO ESTADO DO RIO GRANDE DO SUL

Governador: **Eduardo Leite**

Vice-Governador: **Ranolfo Vieira Júnior**

COMITÊ DE DADOS

Coordenadora: **Leany Lemos**

SECRETARIA DE PLANEJAMENTO, GOVERNANÇA E GESTÃO - **SPGG**

Secretário: **Claudio Gastal**

Secretário-Adjunto de Planejamento e Orçamento: **Gilberto Pompilio de Melo Filho**

Secretário-Adjunto de Gestão: **Marcelo Soares Alves**

DEPARTAMENTO DE ECONOMIA E ESTATÍSTICA

DEPARTAMENTO DE PLANEJAMENTO GOVERNAMENTAL

ASSESSORIA DE GABINETE

ASSESSORIA DE COMUNICAÇÃO

SECRETARIA DE ESTADO DA SAÚDE - **SES**

Secretária: **Arita Bergmann**

Secretária-Adjunta: **Aglaé Regina da Silva**

DEPARTAMENTO DE AÇÕES EM SAÚDE

DEPARTAMENTO DE AUDITORIA DO SUS

DEPARTAMENTO DE ASSISTÊNCIA HOSPITALAR E AMBULATORIAL

DEPARTAMENTO DE REGULAÇÃO ESTADUAL

CENTRO ESTADUAL DE VIGILÂNCIA EM SAÚDE

DISTANCIAMENTO
CONTROLADO

RS

NOVAS FAÇANHAS

GOV
RS

NOVAS FAÇANHAS

NO PLANEJAMENTO,
GOVERNANÇA E GESTÃO

NA SAÚDE



Atualizado em:
04/09/2020

